

播種機への土供給作業を大幅に軽減！
 ～供給と同時に、本機からこぼれる土を回収～

SCS3500 ¥421,300 (税込)


ホッパー容量 **49ℓ**

最大供給量(排出量)

3,500ℓ / 時




全自動播種機への取付例



土回収効率向上！

コンベアベルトをワイド化
 回収部側面への土の付着を減らし、回収効率を更にアップしました



簡単土供給量調節！

土供給部のシャッターが工具不要で無段階調節可能



ミニコン用各種オプション

供給コンベア

ローダー等での土供給作業に最適

BM300D ¥387,000 (税込)

ホッパー容量 **330ℓ**

コンベア式



フレコンバックによる土供給に最適

BM91K ¥191,400 (税込) (写真は SCS3500S1) (SCS3500+BM91K+MS-1)

ホッパー容量 **90ℓ**

コンベア式




ミニコン用スイングユニット

MKS1 ¥38,500 (税込)

排出口スイング機構

排出口をスイングさせながら土を供給することで、ホッパー内部の土の分離を大幅に低減します



ミニコン用満量ストップセンサー



取付方法
 土入れホッパーに引っ掛け、ノブネジで固定。土があふれないで感知できる場所に取付けてください。



(MS-1)

型 式	MS-1
税込価格	¥17,600
特 長	溜まった培土がセンサーを押すと供給コンベアがストップ。
型 式	MS-2
税込価格	¥34,100
特 長	溜まった培土がセンサーを押すとミニコン本体がストップ。供給コンベアとの併用は不可。
適用機種	SCS1800、SCS2300、SCS2300F、SCS2301、SCS3500、SCS3500F
型 式	MS5K
税込価格	¥59,400
特 長	溜まった培土を静電容量センサーが感知すると供給コンベアがストップ。軽量培土に最適。

◎ ミニコンラインアップ



型式	対応播種機 能力(箱/時)	能力 (Q/時)	回収装置	排出口 スイング機構	供給コンベア	満量ストップ センサー	小売価格(税込)
SCS1000	~200	950	×	×	×	×	¥191,400
SCS1800	200~300	1800	○	×	△※1	△※2	¥260,700
SCS1800S1			○	×	○90ℓ	○MS-1	¥458,700
SCS2301	400~500	2300	○	×	△※1	△※2	¥312,400
SCS2301S1			○	×	○90ℓ	○MS-1	¥510,400
SCS3500	~700	3500	○	△※4	△※1	△※3	¥421,300
SCS3500F			○	○	△※1	△※3	¥459,800
SCS3500S5K		3000	○	△※4	○90ℓ	○MS5K	¥661,100
SCS3500FS5K			○	○	○90ℓ	○MS5K	¥699,600
SCS3500D		3500	○	△※4	○330ℓ	○MS5K	¥856,900
SCS3500FD5K			○	○	○330ℓ	○MS5K	¥895,400

△:オプション

※1 BM91K または BM300D

※2 MS-2(供給コンベア使用時は MS-1)

※3 MS-2(供給コンベア使用時は MS5K)

※4 MKS1

◎ 仕様

型式	機体寸法 全長×全幅×全高(mm)	重量 (kg)	動力 (AC100V)	能力	ホッパー 容量	備考
SCS1000	1120×600×1570	49	40W	950ℓ/時 排出口高さ1135mm	40ℓ (人工培土専用)	振動式回収プレート付
SCS1800	1210×605×1520	55	60W	1800ℓ/時 排出口高さ1070mm	45ℓ	回収装置付
SCS1800S1	1815×605×1520	82	昇降:60W・供給:40W		90ℓ	回収装置・供給コンベア 満量センサ付
SCS2301	1320×685×1745	70	90W	2300ℓ/時 排出口高さ1154mm	49ℓ	回収装置付
SCS2301S1	1955×685×1745	102	昇降:90W・供給:40W		90ℓ	回収装置・供給コンベア 満量センサ付
SCS3500/F	1485×875×1980	87 90	200W	3500ℓ/時 排出口高さ1370mm	49ℓ	回収装置 F:排出口スイング機構
SCS3500S5K/ FS5K	2125×875×1980	117 119	昇降:200W・供給:40W	3000ℓ/時 排出口高さ1370mm	90ℓ	回収装置・供給コンベア 満量センサ付 FS5K:排出口スイング 機構
SCS3500D5K/ FD5K	3045×875×1980	171 173	昇降:200W・供給:60W	3500ℓ/時 排出口高さ1370mm	330ℓ	回収装置・供給コンベア 満量センサ付 FD5K:排出口スイング 機構
BM91K	1010×650×590	36	40W	ミニコンに準ずる	90ℓ	—
BM300D	1920×780×600	91	90W		330ℓ	—

仕様・価格は 2025 年 1 月現在のもので、改良等により予告なく変更することがあります。
メーカー希望小売価格は税込(消費税 10%)です。

実り豊かな明日をひらく

株式会社 スズテック

〒321-0905
栃木県宇都宮市平出工業団地 44-3
TEL:028-(664)-1111 FAX:028-(662)-5592
URL:https://www.suzutec.co.jp
E-mail:info@suzutec.co.jp

お気軽にご相談ください

最新情報はこちら▼



2025 年 1 月作成